



hrvatski izvoznici
croatian exporters

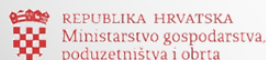
13 **konvencija hrvatskih izvoznika**
pod visokim pokroviteljstvom Vlade Republike Hrvatske

— **izvoz kao** —
GENERATOR RASTA I RAZVOJA
Republike Hrvatske

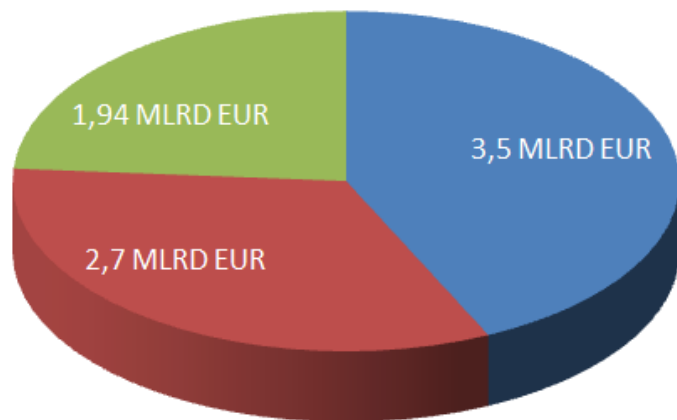
15. lipnja 2018.
CITY PLAZA ZAGREB
Slavonska avenija 6
10000 Zagreb

Operativni program Konkurentnost i kohezija 2014.-2020. – doprinos poslovnoj konkurentnosti

Tomislav Pinter,
Ministarstvo regionalnoga razvoja i fondova Europske unije



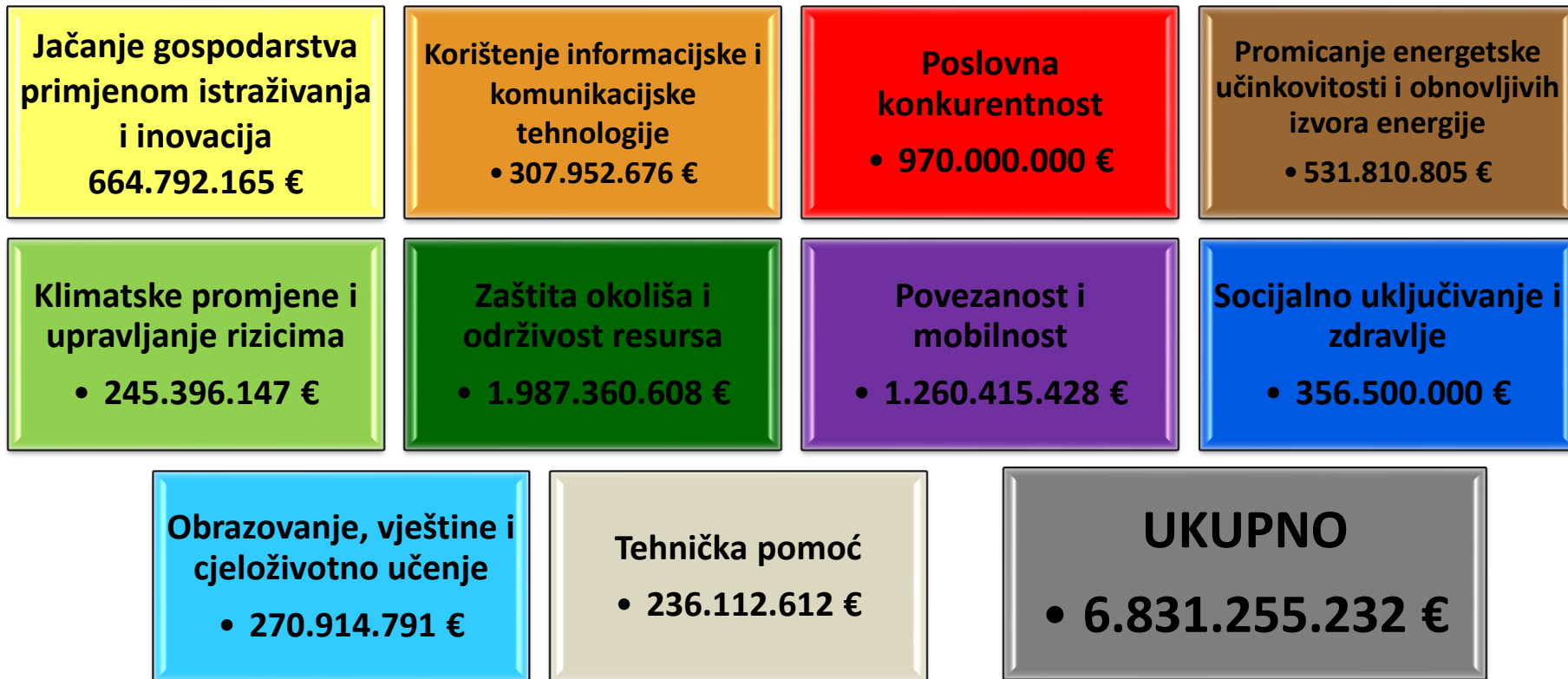
Mogućnosti financiranja iz Operativnog programa Konkurentnost i kohezija 2014.-2020.



- Zaštita okoliša (vodno-komunalna infrastruktura i zbrinjavanje otpada), prometna infrastruktura i prilagodba klimatskim promjenama
- Konkurentnost, istraživanje i inovacije, informacijske i telekomunikacijske tehnologije, razvoj malih i srednjih poduzeća, niskouglično gospodarstvo i obrazovanje
- Podrška malim i srednjim poduzećima i ulaganja u istraživanje, razvoj i inovacije

- ❖ Republici Hrvatskoj je na raspolaganju **6,881** milijarda eura od čega 4,321 milijarda eura iz Europskog fonda za regionalni razvoj (EFRR) i 2,559 milijardi eura iz Kohezijskog fonda (KF)
- ❖ uz obvezno sufinanciranje provedbe operativnog programa iz proračuna Republike Hrvatske, njegova ukupna vrijednost raste na **8,081** milijardi eura

Operativni program Konkurentnost i kohezija 2014.-2020.- Prioritetne osi



Europski strukturni i investicijski fondovi u RH - rezultati 2017.godine u odnosu na period 2014. -2016.

- ❖ Korisnicima je na raspolaganje putem natječaja stavljeno ukupno 2,8 milijardi eura - 26% ukupne alokacije
- ❖ Iznos objavljenih natječaja dostigao je 5,6 milijardi eura - 52% ukupne alokacije za razdoblje od 2014. do 2020. godine.
- ❖ Vrijednost ugovorenih projekata 3,7 milijarde eura - porast 277% u 2017. godini
- ❖ Porast isplaćenih EU sredstava korisnicima s 288 milijuna eura na 927 milijuna eura - porast 221%
- ❖ Ovjeren je sredstva u iznosu od 800 milijuna eura – porast 423%

OPKK stanje 1.6.2018.

Prioritetna os	Alokacija ESIF	Vrijednost pokrenutih postupaka dodjele – bespovratna sredstva ESIF	Udio bespovratnih sredstava u ukupnoj alokaciji	Broj potpisanih ugovora	Ugovorena bespovratna sredstva ESIF	Udio ugovorenih bespovratnih sredstava u alokaciji
Prioritetna os 01	5.052.420.454	3.843.130.735	76%	80	4.882.932.823	97%
Prioritetna os 02	2.340.440.338	532.100.000	23%	4	143.149.087	6%
Prioritetna os 03	7.372.000.000	6.855.024.000	93%	1770	4.274.666.019	58%
Prioritetna os 04	4.041.762.118	2.459.596.949	61%	899	1.114.918.624	28%
Prioritetna os 05	1.865.010.717	392.554.654	21%	4	392.554.654	21%
Prioritetna os 06	15.103.940.621	10.490.455.732	69%	190	7.268.074.320	48%
Prioritetna os 07	9.579.157.253	6.664.279.677	70%	25	6.173.884.203	64%
Prioritetna os 08	2.709.400.000	2.860.275.673	106%	79	1.355.925.415	50%
Prioritetna os 09	2.058.952.412	1.214.395.000	59%	15	1.290.247.560	63%
Prioritetna os 10	1.794.455.851	918.647.815	51%	43	834.292.115	46%
Ukupno	51.917.539.763	36.230.460.235	70%	3109	27.730.644.822	53%

Prioritetna os 3- Poslovna konkurentnost ostvarenja

Objavljeno 20 Poziva

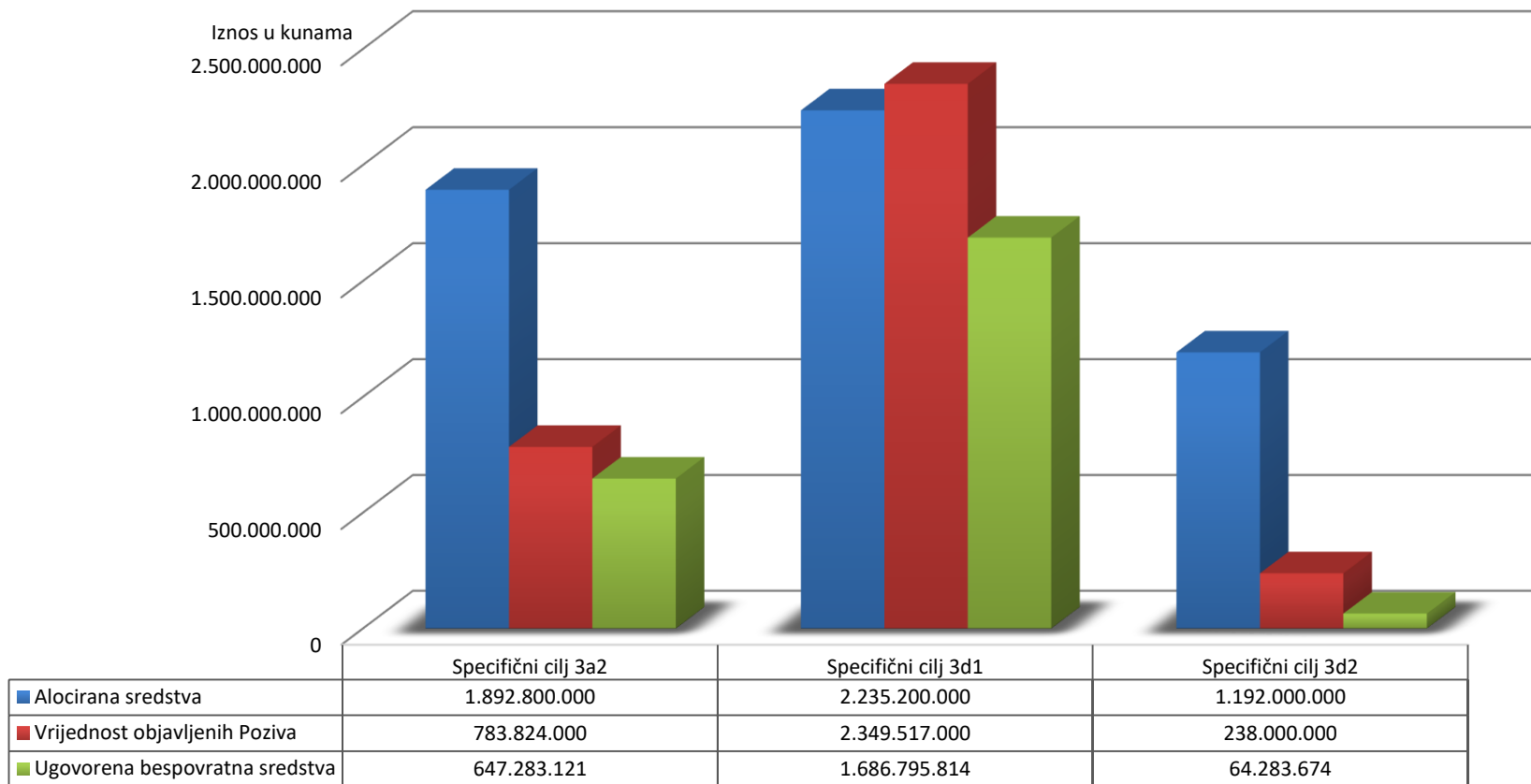
1.764 ugovora

Ukupna
vrijednost
projekata
5.570.458.479
kuna

Ugovoreno
2.398.362.607
kuna
bespovratnih
sredstava

Prioritetna os 3- Poslovna konkurentnost

Prioritetna os 3



3a2 Omogućavanje povoljnog okruženja za razvoj poduzetništva

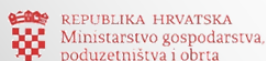
- ❖ Poduzetničke potporne institucije - visokokvalitetni pružatelji poslovnih usluga koji će MSP-ovima pružati učinkovitu pomoć pri rješavanju njihovih poslovnih izazova
- ❖ Poduzetnička infrastruktura
- ❖ Broj objavljenih poziva 5
- ❖ Broj potpisanih ugovora 52
- ❖ Iznos bespovratnih sredstava 647.283.120 kuna
- ❖ Ukupna vrijednost ulaganja 766.070.124,88 kuna

3d1 Poboljšanje razvoj i rast malih i srednjih poduzetnika na domaćim i stranim tržištima

- ❖ Povećanje uspješnosti sektora MSP-ova: stvaranje i proširenje kapaciteta za razvoj procesa, robe i usluga, održavanje i povećanje zaposlenosti, dodana vrijednost, prodaja na inozemnim tržištima i usvajanje novih poslovnih rješenja
- ❖ Broj objavljenih poziva 12
- ❖ Broj potpisanih ugovora 1.652
- ❖ Iznos bespovratnih sredstava 1.686.795.813 kuna
- ❖ Ukupna vrijednost ulaganja 4.722.317.880 kuna

Internacionalizacija poslovanja MSP-ova, KK.03.2.1.07

- ❖ *Ukupna sredstva: 56.000.000 kn*
- ❖ *Vrsta poziva: otvoreni trajni*
- ❖ *datum otvaranja: 10.5.2017. datum zatvaranja: 31.12.2017*
- ❖ *Prihvatljivi prijavitelji: mali i srednji poduzetnici, mikro poduzetnici*
- ❖ *Minimalni iznos potpore: 100.000 kn Maksimalni iznos potpore: 1.000.000 kn*
- ❖ *Cilj ovog poziva je povećati sposobnost hrvatskog gospodarstva za sudjelovanje na globalnim tržištima te pridonijeti povećanju udjela MSP-ova u ukupnom izvozu roba i usluga poboljšanjem uvjeta za njihov rad u međunarodnom okruženju.*
- ❖ *Broj ugovora: 70*
- ❖ *Ukupna vrijednost projekata: 53.251.666 kn*
- ❖ *Bespovratna sredstva: 36.337.111 kn*



Internacionalizacija poslovanja MSP –ova putem organizacija za poslovnu podršku, KK.03.2.1.09

- ❖ *Ukupna sredstva: 38.000.000 kn*
- ❖ *Vrsta poziva: otvoreni privremeni*
- ❖ *datum otvaranja: 1.8.2017. datum zatvaranja: 31.12.2017.*
- ❖ *Prihvatljivi prijavitelji: organizacije za poslovnu podršku*
- ❖ *Minimalni potpora: 760.000 kn Maksimalna potpora: 76.000.000 kn*
- ❖ Cilj ovog poziva je potaknuti organizacije za poslovnu podršku da organizacijom nastupa poduzetnika iz Republike Hrvatske na međunarodnom tržištu u povećanom opsegu razviju kapacitete poduzeća i time unaprijede sposobnost hrvatskog gospodarstva za sudjelovanje na globalnim tržištima.
- ❖ *Odluke o financiranju: 4*
- ❖ *Vrijednost odluka o financiranju: 17.406.997 kn*
- ❖ *Ugovaranje u tijeku*

3d2 Poboljšana inovativnost malih i srednjih poduzetnika

❖ SC koji podržava kapacitete MSP-ova za uvođenje inovacija obuhvaćajući ulaganja u provedbu novih rješenja – tehnologija, proizvoda, procesa i organizacijskih inovacija, savjetovanje u vezi s inovacijama i dizajnom, koji će rezultirati inovativnim rješenjima
Broj objavljenih poziva 3

❖ Broj potpisanih ugovora 60

❖ Iznos bespovratnih sredstava 64.283.673 kuna

❖ Ukupna vrijednost ulaganja 82.070.474 kuna

Hvala na pažnji

The screenshot shows the website for the European Structural and Investment Funds in Croatia. At the top left is the logo for 'EUROPSKI STRUKTURNI I INVESTICIJSKI FONDOVI'. To its right is a search bar labeled 'Tražilica'. Further right are the logos for 'Republika Hrvatska' and 'Europska unija Zajedno do fondova EU'. Below these are navigation links: 'EU fondovi', 'Natječaji', 'Nabave', 'Vijesti', 'Edukacije', and 'Aktivnosti'. The main content area features a large banner with the text 'KAKO DO EU FONDOVA?' and statistics: '57 OTVORENIH NATJEČAJA' and '8.584.022.213 HRK VRIJEDNOST OTVORENIH NATJEČAJA'. Below this is a section titled 'DANI OTVORENIH VRATA EU PROJEKATA' with the dates 'OD 6. DO 13. SVIBNJA 2018.' and a map of Croatia. To the right is a 'Financijski pregled' chart showing 'UGOVORENO' (agreed) and 'ISPLAĆENO' (paid) amounts. Below the banner is a section for 'Istaknuti natječaji' (highlighted tenders) with buttons for 'Svi natječaji' and 'Plan natječaja za 2018.'. There are four highlighted tender cards: 1. 'Poduzetništvo' (Entrepreneurship) for 'IZGRADNJA I OPREMANJE PROIZVODNIH KAPACITETA MSP' - KK.03.2.1.15. 2. 'Energija' (Energy) for 'Povećanje energetske učinkovitosti i korištenja obnovljivih izvora energije u uslužnom sektoru (turizam, trgovina)'. 3. 'Natječaj za operaciju 6.1.1. Potpora mladim poljoprivrednicima' (Tender for operation 6.1.1. Support for young farmers). 4. '6.2.1. Potpora ulaganju u pokretanje nepoljoprivrednih djelatnosti' (6.2.1. Support for investment in starting non-agricultural activities). At the bottom right of the screenshot is a graphic for 'DANI OTVORENIH VRATA EU PROJEKATA' with a colorful map of Croatia.